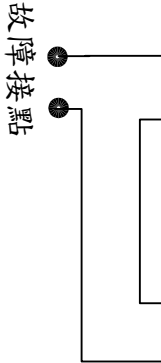


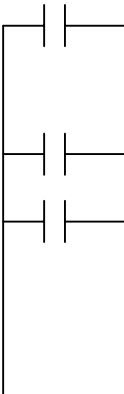
# ATV630/650 變頻器接線

R1A	R1B	R1C	R2A	R2C	R3A	R3C
-----	-----	-----	-----	-----	-----	-----

COM	AQ1	AQ2
-----	-----	-----




P24	0V	DI1	DI2	DI3	DI4	DI5	DI6	24V	10V	AI1	COM	AI2	AI3
-----	----	-----	-----	-----	-----	-----	-----	-----	-----	-----	-----	-----	-----



DI1: 啟動 DI3:1段速 DI4: 2段速

控制接點	
啟動/停止	+24V, DI1
類比輸入4~20mA	AI2(+), COM(-)
故障接點(送電ON)	R1A, R1B, R1C
狀態接點(運轉)	R2A, R2C
類比輸出 0-10V OR 4-20mA	AQ1(+), COM(-)
DC電壓建立接點	R3A, R3C
類比輸入4~20mA	AI3(+), COM(-)
類比輸出 0-10V OR 4-20mA	AQ2(+), COM(-)



LINE  
電源

LOAD  
馬達

笛楊科技股份有限公司  
TEL: 04-22709069